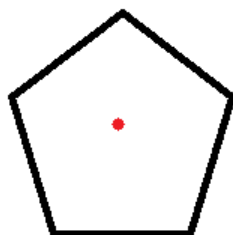

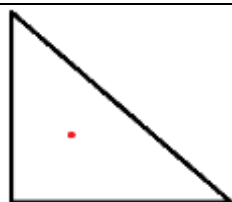


تشخیص مرکز تقارن با خط کش: برای اینکه مشخص شود یک نقطه، مرکز تقارن شکل است یا نه، از هر نقطه روی محیط شکل به نقطه ی داده شده وصل کنیم و به همان اندازه ادامه دهیم. اگر نقطه ی حاصل روی محیط شکل قرار گرفت، نقطه ی داده شده مرکز تقارن می باشد در غیر این صورت مرکز تقارن نیست.

در کدام یک از شکل‌های زیر نقطه داده شده مرکز تقارن است؟ فقط با استفاده از خط کش انجام دهید



ویدیوی پاسخ ها در آپارت کلیک کنید.

www.aparat.com/akvanpour

www.aparat.com/v/Nlv3c

دبیر: آقای اکوان

لینک ها فعال هستند (کلیک کنید)

ویدیوهای تدریس صفحه به صفحه ریاضی ششم

www.riazisheshom.ir/cat/56

نمونه سوالات فصل به فصل ریاضی ششم

www.riazisheshom.ir/cat/9

نکته های آموزشی ریاضی ششم

www.riazisheshom.ir/cat/48

گام به گام pdf ریاضی ششم

www.riazisheshom.ir/post/62

سایت مرجع (بقیه پایه ها)

www.riazi1000.ir

تدریس خصوصی سراسر کشور (تماس تصویری)

حضور (فقط تهران) مشاور ثبت نام (خانم هاشمی) ۰۹۱۰-۶۰۱-۱۴۰۰

غرب	شمال	مرکز و شرق
۴۴۴۶۹۹۲۱	۲۲۸۶۹۰۳۸	۷۶۸۷۵۸۴۵



www.riazi1000.ir

تخصصی ترین سایت آموزش ریاضی ایران

تدریس خصوصی: ۰۹۱۰۶۰۱۱۴۰۰

@riazi1000

آدرس کانال مادر تلگرام