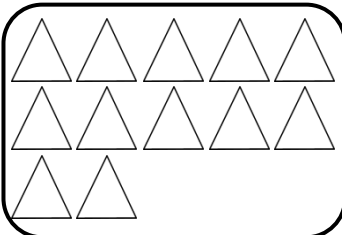
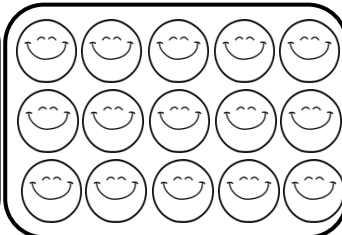
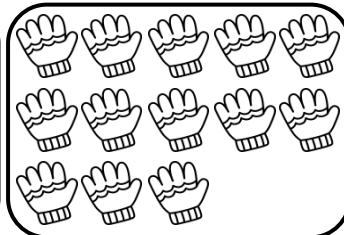



نام زیبای من:

تاریخ:

۱- ابتدا دسته بندی کن و بعد جاهای خالی را با عدد مناسب کامل کن.



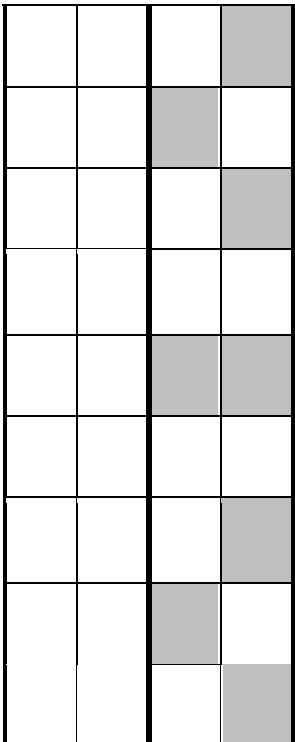
دسته ی ۳ تایی و
یکی

دسته ی ۹ تایی و
یکی


دسته ی ۶ تایی و
یکی

دسته ی ۵ تایی و
یکی

۲- ابتدا مربع شگفت انگیز را کامل کن و سپس درجدول سمت چپ خانه ها را طوری رنگ کن که دو نیمه مثل هم باشند.



۹	۱	۸	۵	۶	۳	۲	۷	۴
۷		۶		۲		۳		۸
۴	۲	۳	۷	۱	۸	۹	۵	۶
۲	۶	۵	۱	۸	۴	۷	۹	۳
۸		۱		۳		۴		۲
۳	۴	۹	۶	۷	۲	۱	۸	۵
۱	۳	۲	۸	۹	۶	۵	۴	۷
۶		۴		۵		۸		۱
۵	۸	۷	۳	۴	۱	۶	۲	۹



۳- اعداد ۱۰ تا ۱۹ را به ترتیب بنویس.

۴- جمع و تفریق ها را روی شکل نشان بده. (برای جمع ها از ۲ رنگ و برای تفریق ها از یک رنگ استفاده کن.)

$$7 + 1 = \text{----}$$



$$8 + 2 = \text{----}$$



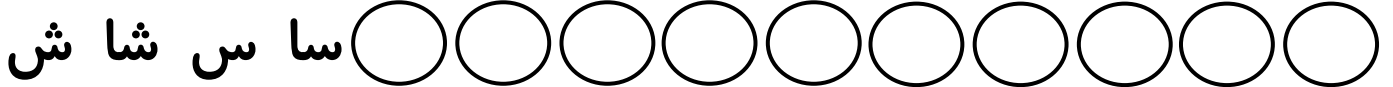
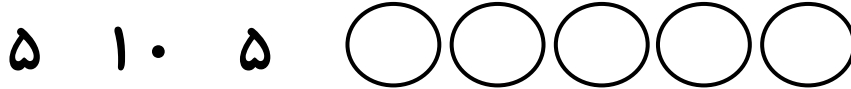
$$9 - 4 = \text{----}$$



$$6 - 5 = \text{----}$$



۵- الگوهای زیر را ادامه بده.



۶- حاصل جمع ها و تفریق های زیر را به دست بیاور.

$$9 - 5 = \bigcirc \quad 5 - 0 = \bigcirc \quad 9 + 0 = \bigcirc \quad 2 + 7 = \bigcirc$$

$$10 - 3 = \bigcirc \quad 3 - 3 = \bigcirc \quad 8 + 2 = \bigcirc \quad 4 + 4 = \bigcirc$$

$$6 - 1 = \bigcirc \quad 4 - 2 = \bigcirc \quad 5 + 1 = \bigcirc \quad 3 + 5 = \bigcirc$$

۷- با توجه به شکل جدول ها را کامل کن.

ده تایی	یکی

ده تایی	یکی

ده تایی	یکی

ده تایی	یکی

بازخورد آموزگار

خود سنجی



کارمعلمیار

