

پایه ی اول

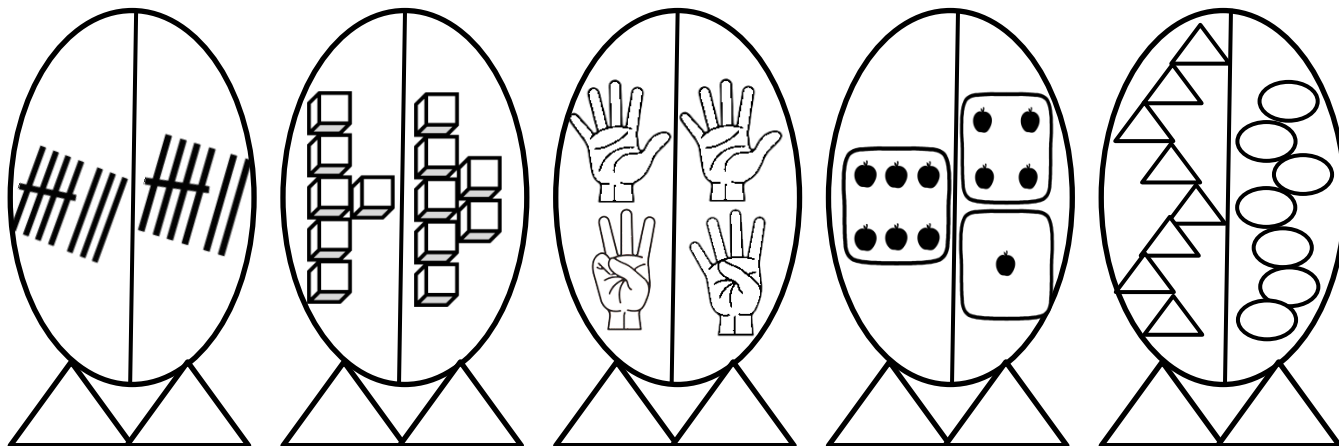
به نام خدای خوب




نام زیبای من:

تاریخ:


۱- عدد هر دسته را داخل مثلث ها بنویس و شکل های دسته ی کمتر را رنگ بزن.



۲- ابتدا مربع شگفت انگیز را کامل کن و سپس در جدول سمت چپ خانه ها را طوری رنگ بزن که دو نیمه مثل هم باشند.

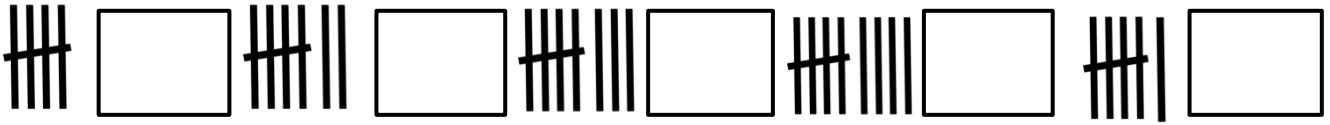


۹	۵	۳	۴	۱	۶	۸		۷
	۸		۳	۷		۵		۶
۶	۲	۷		۵	۸	۳	۴	۱
۸	۶	۴	۷	۹	۳		۵	۲
۳		۹	۲		۵	۶		۴
۲	۷	۵	۶	۴	۱	۹	۸	۳
۵	۳	۸	۱	۲	۷		۶	۹
۷	۴			۳		۲	۱	
۱		۲	۵	۶	۴	۷	۳	۸

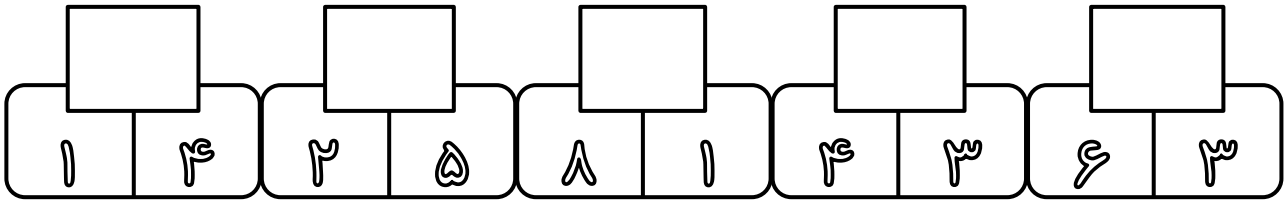


۳- خانه ی عدد های کمتر از ۹ را رنگ بزن.

۴- برای چوب خط ها عدد مناسب بنویس و دور بیش ترین عدد خط بکش.



۵- ابتدا در هر دسته عدد بیشتر را رنگ بزن و سپس آن عدد را با چوب خط نشان بده.



۶- با توجه به تعداد شکل های داخل جعبه، جدول ستونی زیر را کامل کن.

بازخورد آموزگار



کتاب معلم یار

خود سنجی

