

پایه ی اول

به نام خدای خوب

دبستان

تکلیف ریاضی

تم ۱۰

نام زیبای من: .....

تاریخ: .....

کتابمعلمیار

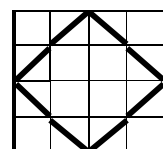

۱- انگشتان یک دست را تا جایی که امکان دارد به دست دیگر منتقل کن و بعد مانند نمونه با چوب خط نشان بده.

							<input type="text"/>	<input type="text"/>
							<input type="text"/>	<input type="text"/>
							<input type="text"/>	<input type="text"/>

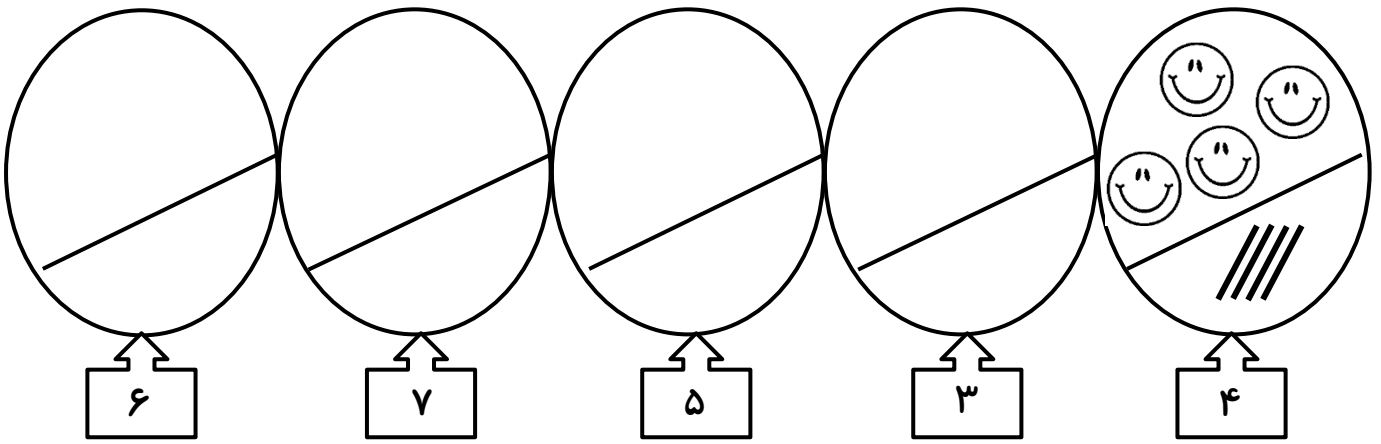
۲- مربع های شگفت انگیز را کامل کن.

۲	۴	۶	۱	۳	۵
۱		۵	۲		۴
۴	۲	۱	۳		۶
۶		۳	۴	۱	۲
۵		۲	۶		۳
۳	۶	۴	۵	۲	۱


۳- ابتدا الگوی سمت راست را توضیح بده و سپس الگو را در سمت چپ بکش و ادامه بده.




۴- بالای هر عدد مانند نمونه چوب خط و شکل دلخواه بکش و آن ها را رنگ بزن.



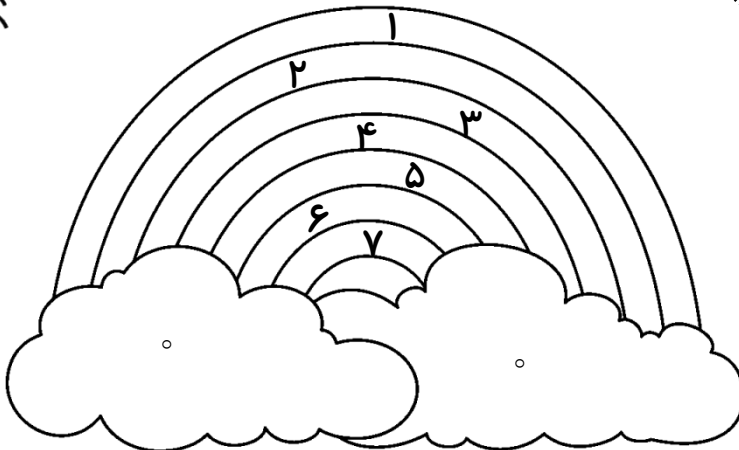
۵- در هر قسمت شکل ها روی هم چند تاست؟ با چوب خط و عدد نشان بده.



۶- از ۱ تا ۷ به ترتیب بنویس.

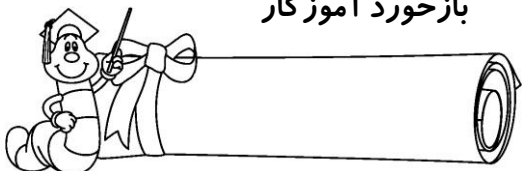


۷- با توجه به راهنما رنگ آمیزی کن.



- ۱- بنفش
- ۲- سرمه ای
- ۳- آبی
- ۴- سبز
- ۵- زرد
- ۶- قرمز
- ۷- نارنجی

باز خورد آموزگار



کتابخانه

خود سنجی

