

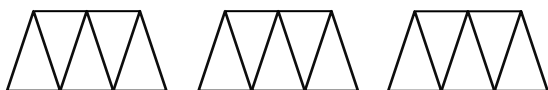


تاریخ: .....

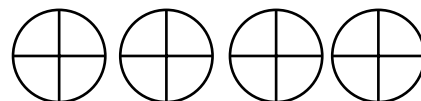
پایه: دوم




۱. مانند نمونه در جاهای خالی عدد مناسب بنویس.



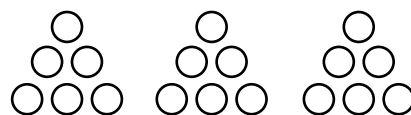
..... دسته ی ..... تایی



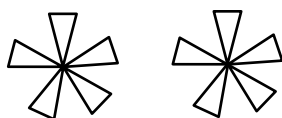
..... دسته ی ..... تایی



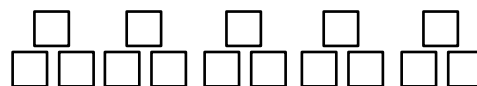
..... دسته ی ..... تایی



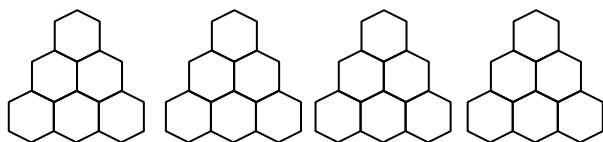
..... دسته ی ..... تایی



..... دسته ی ..... تایی



..... دسته ی ..... تایی



..... دسته ی ..... تایی



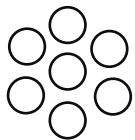
..... دسته ی ..... تایی



..... دسته ی ..... تایی



..... دسته ی ..... تایی



..... دسته ی ..... تایی



..... دسته ی ..... تایی

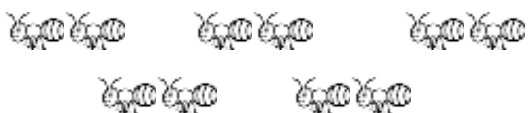
۲. با توجه به شکل ها، جاهای خالی را به طور مناسب پر کن.



..... دوتا می شود ..... تا



..... دوتا می شود ..... تا



..... دوتا می شود ..... تا



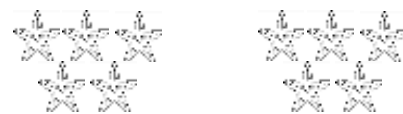
..... دوتا می شود ..... تا



..... دوتا می شود ..... تا



..... پنج تا می شود ..... تا



..... پنج تا می شود ..... تا



..... سه تا می شود ..... تا



..... دو تا می شود ..... تا