

دسترسی به تلگرام (100% تست شده)

توجه : این آموزش صرفاً به منظور **افزایش امنیت کاربران ایرانی** و علاقه مندان میباشد و هرگونه سوء استفاده احتمالی بر عهده کاربر است

ترفند دسترسی تضمینی به تلگرام دوستان



تهیه شده توسط تیم آموزشی - امنیتی ایران

سایت : <http://lfm.rozblog.com>

ایمیل :

برای مشاهده سایر محصولات به وب سایت مراجعه فرمایید

مقدمه "حتما بخوانید":

اگر دقت کرده باشید امروزه از هر چیزی که فکرش را بکنید نرم افزار های ارتباطی و شبکه های اجتماعی جای خیلی از مسایل را در زندگی ها گرفته اند مثلا فردی برای فرار از تنهایی و مشکلات و یا حتی افرادی برای ارضا کردن نیازهای خود و خودنمایی دست به دامن این امکانات شده اند.

حال به این فکر کنید اگر این شبکه ارتباطی مورد نیاز که مطمئنا گستردگی فراوانی هم خواهد داشت علاوه بر استفاده رایگان ، دارای رابط کاربری ساده و با امکانات و سرعت بالا و استفاده بسیار ناچیز از شبکه (اینترنت) را در خود گنجانده باشد چقدر میتواند نزد ما ایرانی ها که از سرعت بلا وصف اینترنت همگی خرسندیم محبوبیت داشته باشد !!!

اینک اگر بخاهم درباره مقاله دسترسی و نفوذ به تلگرام دوستانان بگویم حقیقت این مساله از جایی شروع شد که مدتی پیش فردی از اقوام نگران روابط مشکوک فرزندش شده بود که با بنده این موضوع را در جریان گذاشت و خداوشکر با پیگیری هایی که کردم و استفاده از همین روش توانستیم جلوی یک مشکل خیلی خیلی بزرگی را بگیریم.

این را گفتم که بدانیم همیشه نفوذ به حریم شخصی افراد حکم جاسوسی و سوءاستفاده از اطلاعات آنها نیست گاهی یک کنترل ساده و یا هرچیز دیگری که فکرش را بکنید !!

میخواهم باز هم تاکید کنم که این آموزش و ترفند نسبتا کوتاه و موثر صرفا جنبه آموزشی داشته و تجاوز به حریم شخصی هر فردی قابل توجیه نیست و کاملا دور از ادب است.

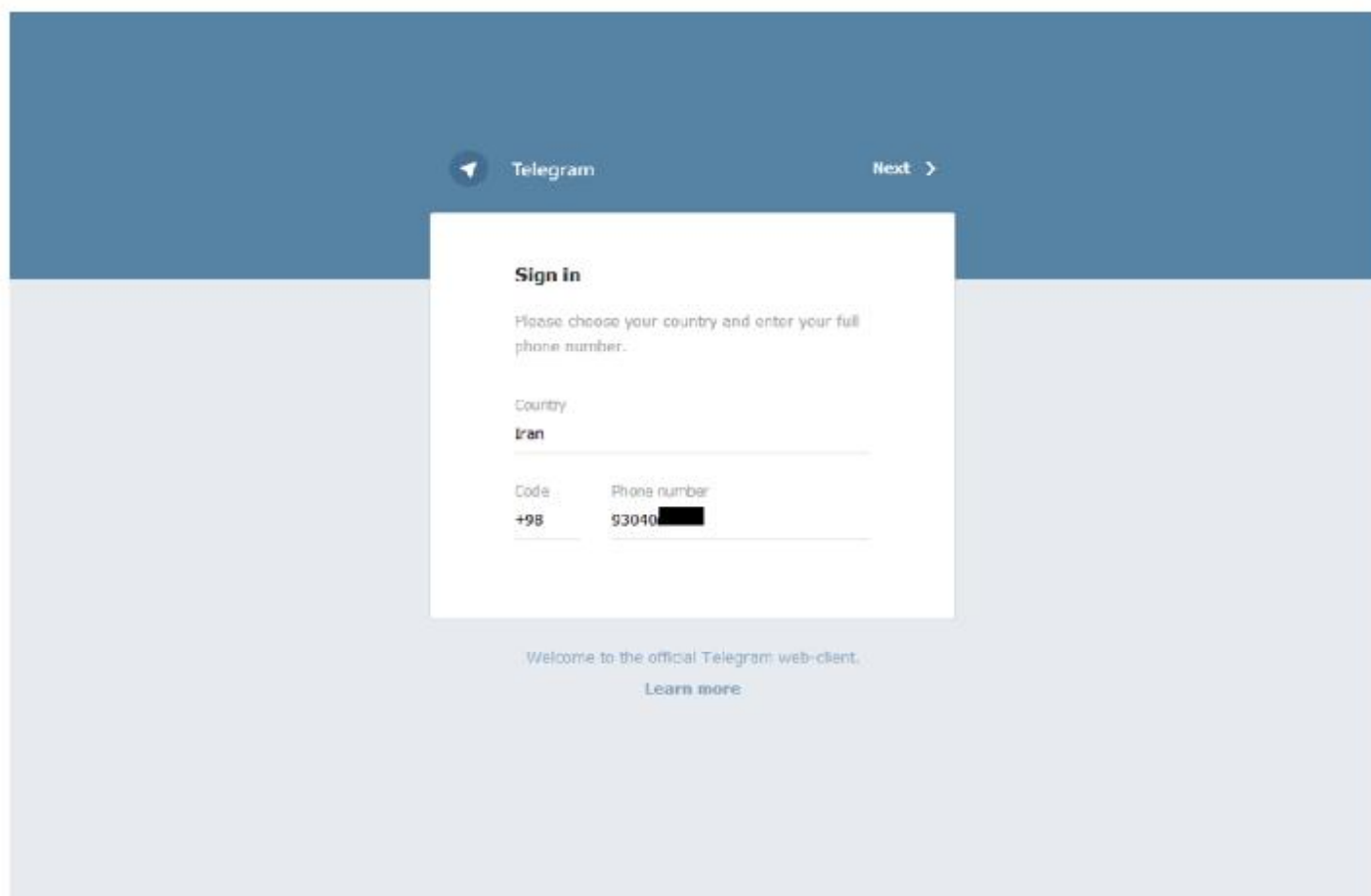
در آخر امیدوارم این مقاله برای دوستان عزیزم مفید واقع شود و از تمامی عزیزانی که در نشر این مقاله کمک بسزایی داشتند به شرح زیر سپاسگزارم.

قدم اول:

اگر مقدمه را خوانده باشید که بعید میدانم شاید در ابتدای صحبت های من کلمه ای که برای خیلی از شما تداعی شد عبارت در زبان بد رفته (هک) بود ولی باید بگم بین هک و تلاش برای نفوذ فاصله ی زیادی است! بهتر است دیگر بدون هیچ معطلی برویم سر اصل مطلب، اولین کاری که باید انجام بدهیم رفتن به لینک زیر است:

<https://zhukov.github.io/webogram/#/login>

پیشنهاد میکنم درطول مسیر از تغییر دهنده آی پی (وی پی ان) استفاده نکنید، حال اگر صفحه برایتان باز شده باشد با این تصویری که میبینید مواجه خواهید شد:



Telegram Next >

Sign in

Please choose your country and enter your full phone number.

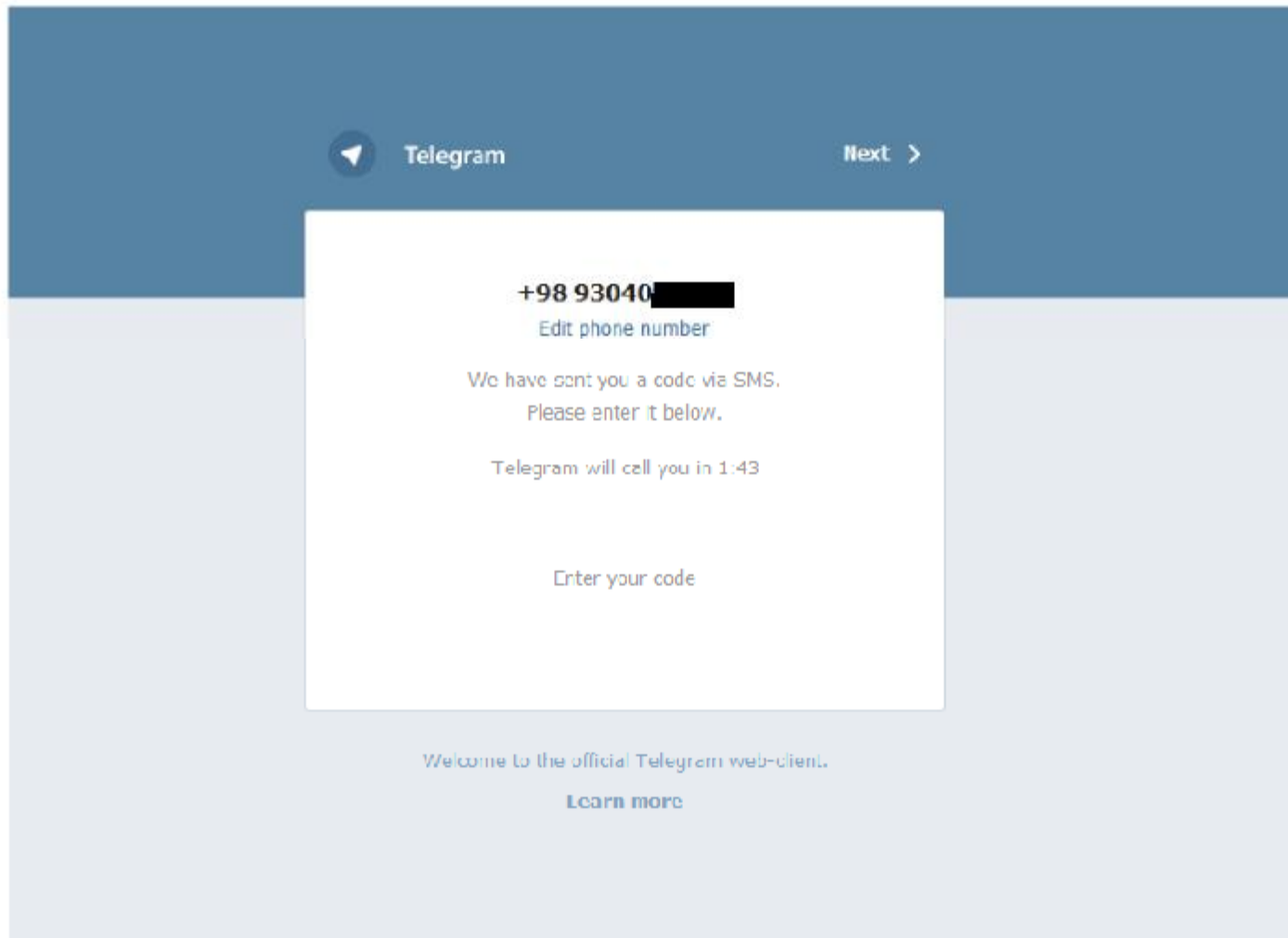
Country
Iran

Code Phone number
+98 93040

Welcome to the official Telegram web-client.
[Learn more](#)

اطلاعات مورد نیاز و شماره ای که قصد نفوذ دارید را بنویسید، شاید علت اینکه گفتم از وی پی ان استفاده نکنید را الآن فهمیده باشید، بله؟؟

بعد تکمیل اطلاعات مرحله پیش و رفتن به مرحله بعدی به شماره مورد نظر پیامکی ارسال خواهد شد و شما با صفحه زیر مواجه هستید.



حال همانطور که ملاحظه میکنید طبق یک زمان بندی محدود شما ملزم به ارسال شماره کد پیامک شده به شماره ای هستید که وارد کردید ، حتما میگویید بخاطر قفل گوشی فرد مورد نظر شما به هیچ وجه قادر به دسترسی به پیامک ارسالی نخواهید بود !!!

به مرحله بعد توجه کنید :-)

اگر دقت کرده باشید در پیام هایی که کد امنیتی برای شما ارسال میشود حال از هر برنامه و سرویس دهنده ای که مطمئنا بارها آن را تجربه کرده اید یک سری اصول و قواعدی وجود دارد که به آن اشاره میکنم:

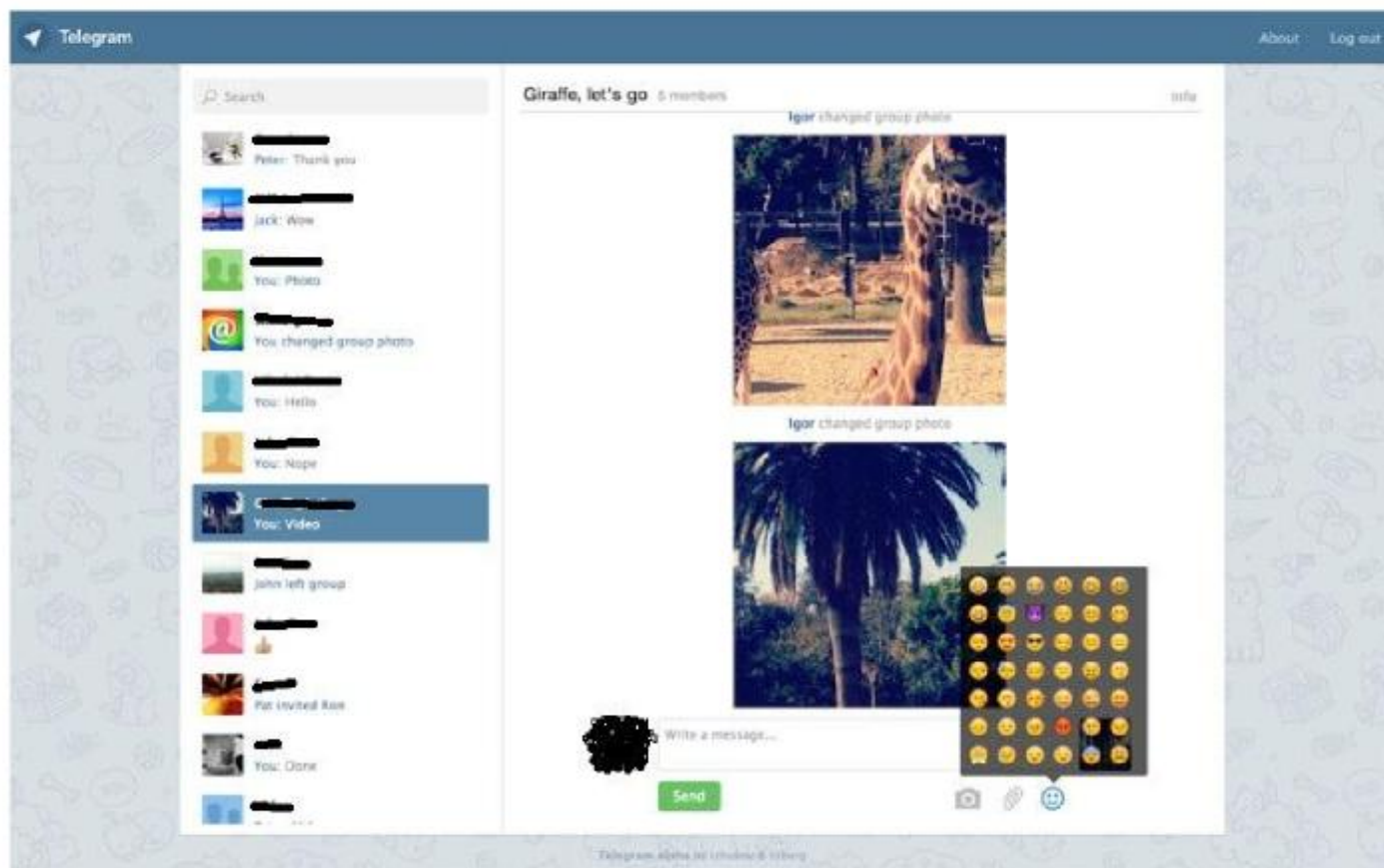
در اکثر موارد در ابتدای متن پیامک شده توضیحاتی درحد 20 کاراکتر داده میشود تا محتوای اصلی (کد امنیتی) در صفحه گوشی قفل شده نمایش داده نشود تا از دید سایر افراد دور بماند .

حال مساله ای که تلگرام به آن توجه ای نکرده هم همین است زیرا به علت انبوه کاربران و تعداد پیام های ارسالی این شرکت به کاربرانش رعایت این اصول اصلا مقرون به صرفه نیست ، لذا شما در همان صفحه به اصطلاح لوک شده میتوانید به راحتی کد را بخوانید.



این روش برای 99.9% دستگاه ها (هر سیستم عاملی) صدق می کند.

مطمعنا دیگر میدانید در این مرحله باید چکار کنیم ، بعد وارد کردن کد مستقیما در همان محیط تلگرام وارد حساب شخصی فرد مقابل شده و قابلیت هر گونه تغییر و امکان دریافت تمامی نوتیفیکیشن ها را خواهید داشت.



پایان

این روش جنبه آموزشی و امنیتی داشته و هرگونه سوء استفاده از آن بر عهده کاربر می باشد

تهیه شده توسط تیم آموزشی – امنیتی ایران

سایت : <http://fm.rozblog.com>

ایمیل :