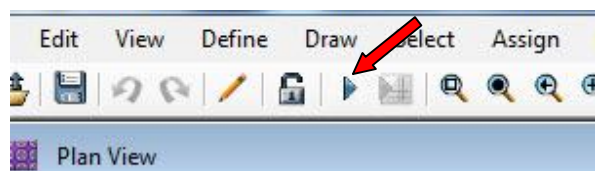
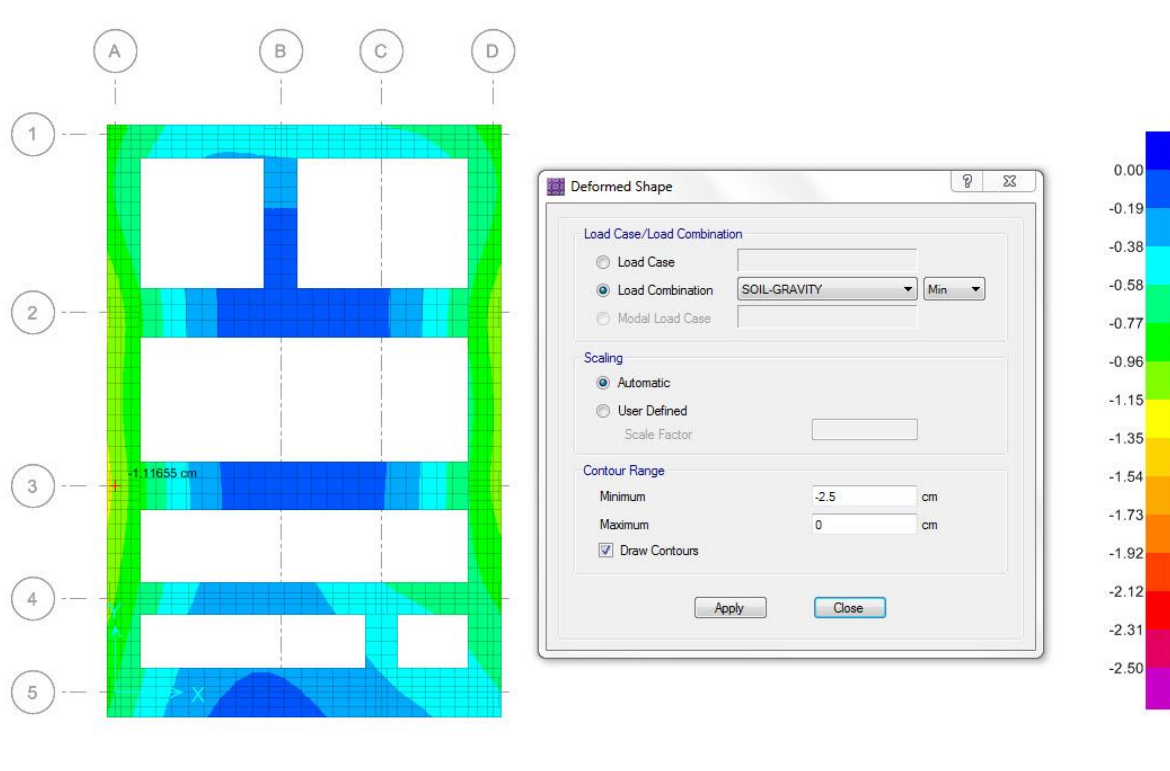


۲۱- تحلیل سازه و کنترل نتایج



از طریق کلیک روی دکمه فوق فنداسیون را تحلیل و طراحی نمایید

الف: کنترل نشست فنداسیون

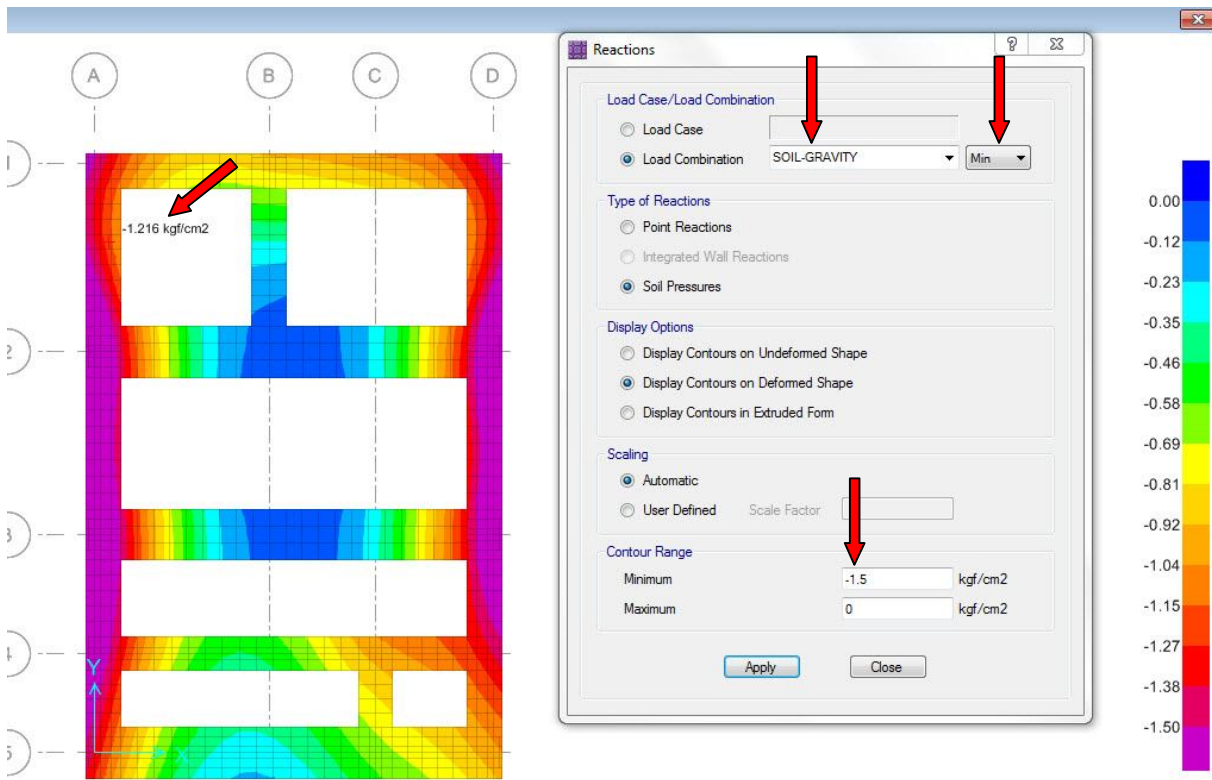
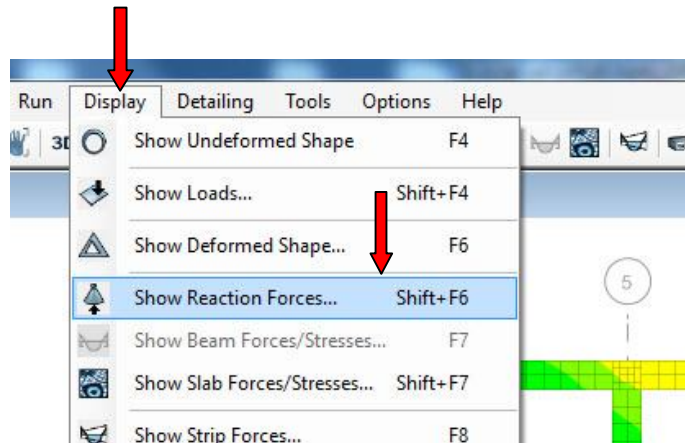


شکل فنداسیون بعد از تحلیل و طراحی

با کلیک روی هر نقطه مقدار تغییر شکل فنداسیون برای هر یک از ترکیبات **Soil-Gravity** و **Soil-Seismic** برای فنداسیون نواری کمتر از $\frac{2}{5}$ سانتیمتر و برای فنداسیون رادیه کمتر از $\frac{5}{5}$ سانتیمتر بایستی باشد.

ب: کنترل تنش مجاز خاک

این مرحله در حالت رادیه همراه با opening چک شد منتها مجددا برای معرفی دالهای نواری جدید نیز چک میشود.



اگر جواب نداد بایستی عرض فنداسیون نواری را افزایش دهیم