

# مدارس خوب

با بهترین از یک دهه سابقه آموزشی



تدریس خصوصی اول دبستان  
تولید محتوا آموزشی

[www.moalemaval.ir](http://www.moalemaval.ir)

۴۶۰۴۹۲۳۲ - ۲۶۳۰۲۹۰۵ - ۷۷۱۹۸۰۳۷



۱- متن زیر را با دقت بخوان. ( سه بار )

اِسْمِ مَن آزاده است . مَن سه برادر دارم . برادرم امیر در ساری سرباز است .  
 او امروز به ما نامه داد. ساری زیبا ، سرسبز است. در ساری باران نم نم می بارد.  
 برادرم امین امام دانا را دوست دارد. او از مدرسه زود آمد. دوست امین مداد  
 آبی دارد. برادرم سینا با مادرم از بازار آمدند. سینا به بابا نان تازه داد. ما ایران  
 آزاد را دوست داریم.

۲- از متن بالا کلماتی را که نشانه های ( اِ - ~ ه ) ( ز ) ( اِ ی ی ای ) را دارند پیدا کن و مقابل هر نشانه بنویس.

اِ - ~ ه

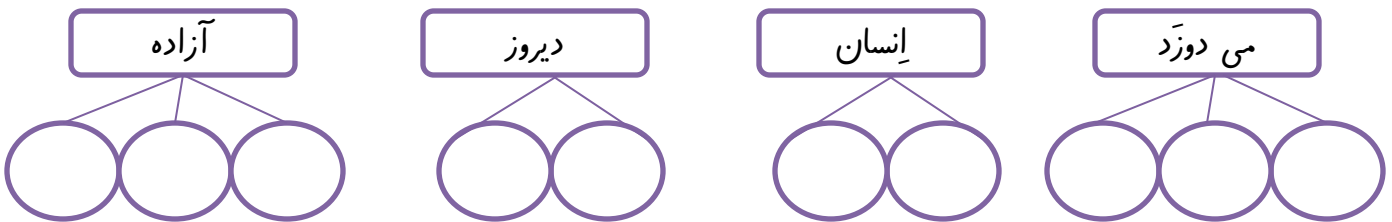
ز

ای ی ای

۳- کلمه ها را بخوان سپس به آخر کلمه ها یکی از دو شکل ( ی ) یا ( ای ) را اضافه کن و بنویس.

نام	←	آبر	←	مدرسه	←	آزاد
ستاره	←	سبزه	←	دانه	←	دید

۴- بخش های هر کلمه را بنویس.



۵- جمله های زیبا بساز.

نان تازه:

نامه ای:

مداد آمین:

آسان آبی:


نام من:

ستاره ای:

۶- در هر قسمت درست راست آن قدر شکل بکش که تعداد آن با دسته ی سمت چپ برابر شود. سپس عدد و علامت مناسب را بنویس.





□ ○ □





□ ○ □

۷- عدد مربوط به هر دسته را بنویس. در هر قسمت دسته ای را که شکل های بیشتری دارد، رنگ کن.



□


□



□

□

۸- باتوجه به عدد داده شده از شکل ها خط بزن و به تعداد شکل های باقی مانده چوب خط بکش.



۶ → □



۳ → □



۰ → □

۹- هر دو دسته با هم چندتا می شود، عدد و چوب خط بکش.



□ □



□ □